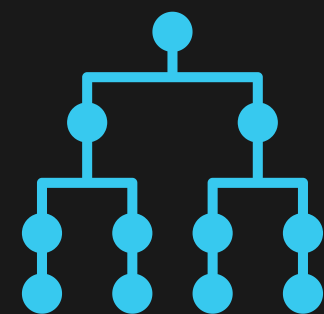




Управление  
проектами

---

[tracker.yandex](https://tracker.yandex.ru)



## Структура

Для каждой задачи существует проект, доска и система связей и приоритетов



## Контроль

Настраиваемая система доступа к задачам, доскам и действиям над ними



## Методолгоия Agile

Кабан доски, планирование спринтов, диаграммы сгорания задач

# ВОДОПАД НАШЕГО КАБАНА

1

## REQUIREMENTS

Формулировка цели работы из требований  
ТЗ. Выбор формы отчетности

2

## DESIGN

Составление плана работы, создание задач и  
подзадач. Распределение обязанностей

3

## IMPLEMENTATION

Работа над кабаньей доской

4

## VERIFICATION

Общее ревью

5

## MAINTENANCE

Оформление отчета. Загрузка в  
репозиторий



# ОЧЕРЕДЬ

Очередь – это пространство для задач, объединенных общим процессом или продуктом

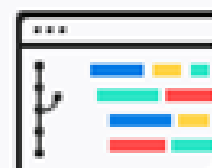
## Разработка

### Базовая разработка

Создавайте приложения с помощью удобного набора статусов

Выбрать

[Подробнее о шаблоне](#)




### Разработка на заказ

Обсуждайте работу с заказчиком и вносите изменения в проект

Выбрать

[Подробнее о шаблоне](#)



### Скрам

Разрабатывайте и решайте задачи по итерациям

Выбрать

[Подробнее о шаблоне](#)



### Канбан

Сделайте процесс разработки прозрачным за счёт канбан-доски

Выбрать

[Подробнее о шаблоне](#)





Каждая очередь имеет доску, способ визуализации статуса задач, рабочего процесса, а также визуальной навигации. Доступны Kanban, Scrum или стандартная доска Tracker

### Доски задач

Создать доску

Все

Созданные мной

Избранные

Название
Союз Юмористов
Доска проекта Задание 1.1.
Доска проекта Задание 1.2

#### Выберите тип доски

Простая New

Подходит для любого процесса. Колонки будут соответствовать статусам из одной или нескольких очередей.

Скрам New

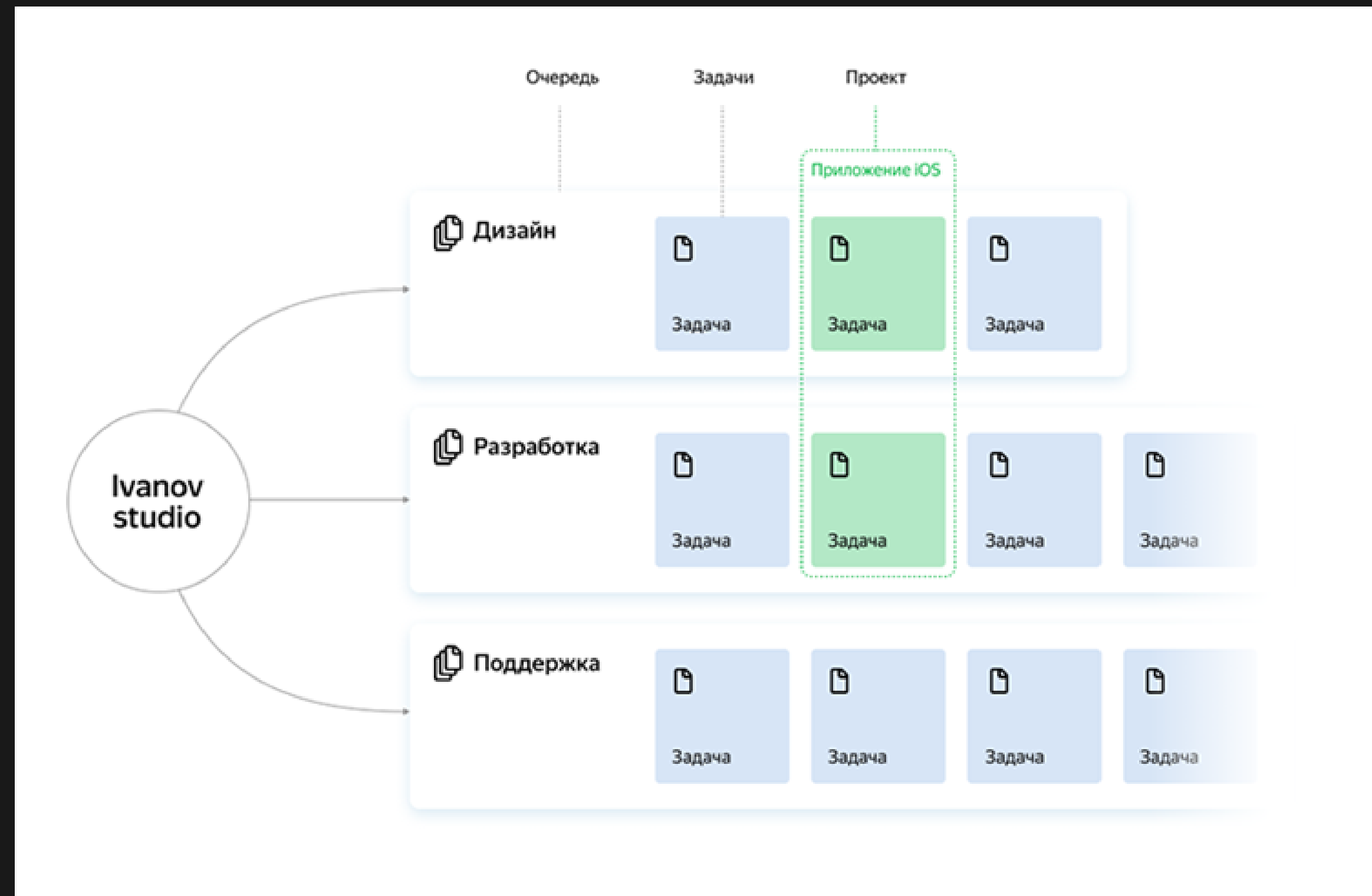
Позволяет управлять бэклогом и спринтами, а также следить за графиком сгорания задач.

Канбан

Колонки построятся на основе статусов из очередей. Количество задач в колонках можно ограничить.

Отменить

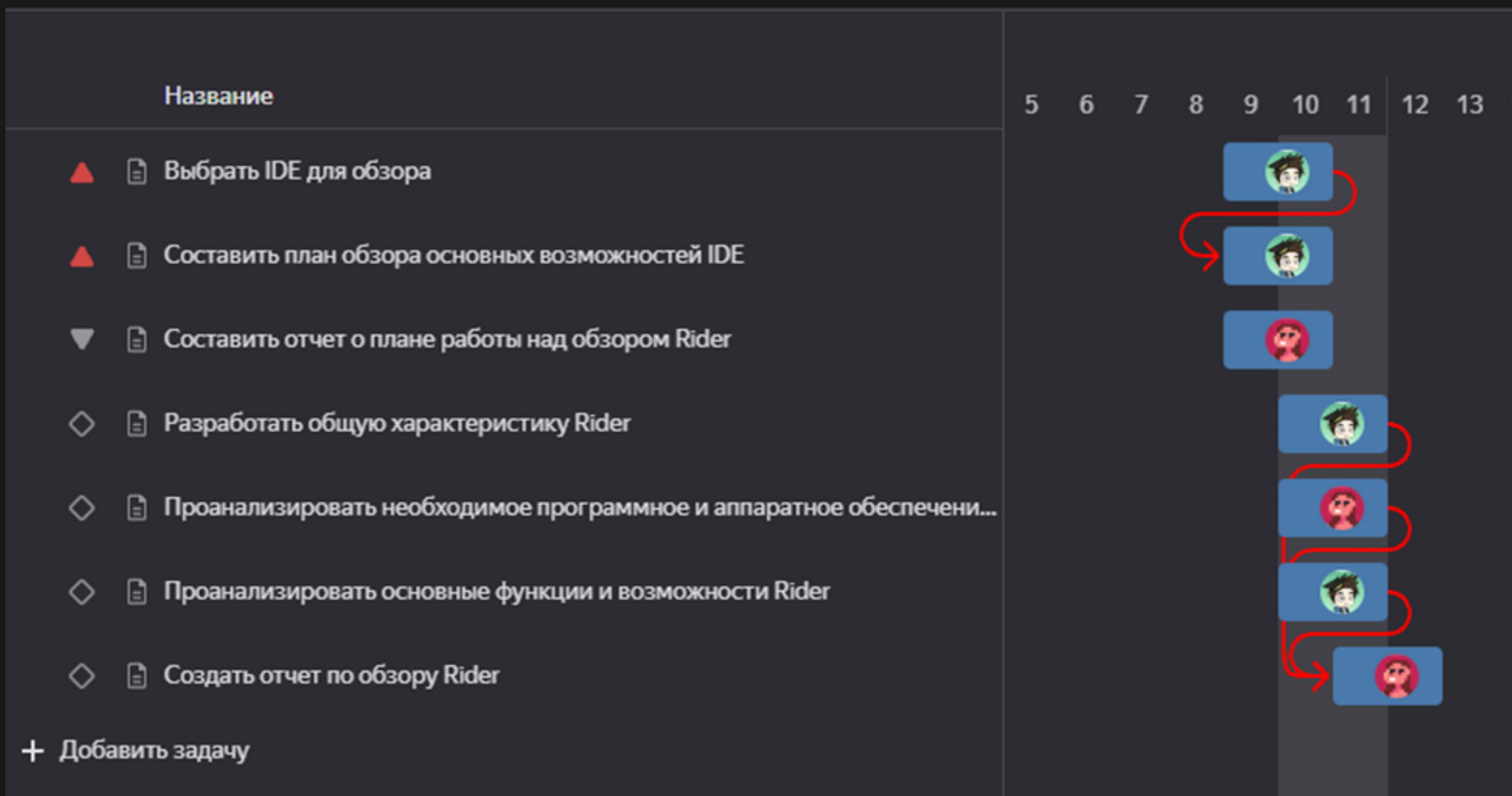
Таким образом, задачи в Tracker группируются не только по очереди, но и по доске, к которой приписаны, иначе доски можно назвать проектами.





## ДОСКА

Доска имеет функционал в зависимости от выбранного метода. В ней можно дополнять и изменять колонки в зависимости от текущего статуса задач. Также к каждой доске формируется диаграмма Ганта, сводный список задач и возможность создать описание проекта





# ЗАДАЧА

С помощью задачи в Tracker можно оформить задание, заявку или другую работу. У задачи есть название, исполнитель, сроки и другие параметры

Дашборды ▾ Доски ▾ Очереди ▾ Задачи ▾ Создать задачу

Новая задача

Очередь: XEXE: Союз Юмористов × Шаблон: Выберите шаблон: ▾ Тип: Задача ▾ Выбрать поля

Задача:

Описание: 

B I S

☰

☷

☰

☷

”

🔗

🖼️

📄

📊

✂️

✓

?

1 ↺

...

Выберите файлы или перетащите сюда

Предпросмотр




## ПАРАМЕТРЫ ЗАДАЧИ



Очередь



Исполнитель



Проект



Название



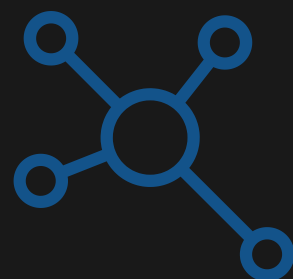
Приоритет



Теги



Описание



Связи



Спринт



Чек-лист



Дедлайн



## РАБОТА НАД ЗАДАЧЕЙ

Каждая задача имеет свой статус, в зависимости от него она отображается в определенной колонки доски проекта. Для того, чтобы начать работать над задачей необходимо поставить себя в графу «исполнитель» и изменить статус задачи с «открыта» на «в работе».

🔖

Проанализировать основные функции и возможности Rider

📄

✎

• XEXE-6 📄

Закрыт

Создано 9 сен

Обновлено только что

Переоткрыть

Нужна информация

В работу

Действия ▾

👍

✉

📅

Отразить функции и возможности Rider в соответствии с планом работы.

✎

В действиях над задачей можно полуавтоматически создать подзадачу или связанную задачу, изменить очередь, проект или выгрузить задачу в формате DOC вместе с комментариями и материалами.

Задача может иметь как одного исполнителя, так и просто ответственное лицо, при этом работа происходит совместно. В этом случае задача разделяется на несколько пунктов в чек-листе, каждый пункт при этом имеет своего исполнителя и дедлайн

Чеклист ^

7/7

1. Навигация по проекту

11 сент

2. Автодополнение и генерация кода

11 сент

3. Рефакторинг, редактирование и работа с кодом

4. Исправление и глубокий анализ кода

5. Форматирование кода


6. Отладка

7. Плагины: интеграция с системами управления версиями, веб-разработкой и базами данных

Связи текущей задачи также отображаются при работе над ней.

Блокирует 1							Свернуть
	Ключ	Задача	Исполнитель	Статус	Обновлено	Дедлайн	
•	📄 ЖЕЖЕ-7	Создать отчет по обзору Rider	Данила Лотуга	Закрыт Решен	13 сен	12 сен	

При выполнении задания используется ветка комментариев, поддерживающая язык разметки Markdown, а также возможность призвать участника проекта в комментарии и прикрепить файлы.

 Данила Лотуга

B

I

S

A

≡

≡

≡

≡

”

↺

🖼

</>

📅

✂

✓

?

📄

Призвать в комментарии

# 7. Плагины

### Плагины расширяют основные функции JetBrains Rider.

- \* Интеграция с системами контроля версий, системами отслеживания ошибок, серверами управления сборкой и другими инструментами.
- \* Поддержка для различных языков и фреймворков.
- \* Подсказки по шорткатам, предварительный просмотр в реальном времени и т. д.
- \* Упражнения по программированию, которые помогут вам выучить новый язык программирования.

### Подборка полезных плагинов.

1. Key Promoter X - поможет выучить все комбинации клавиш, каждый раз показывая уведомление, что действие можно было выполнить с помощью хоткея.
2. Rainbow brackets - раскрасит пары скобок в разные цвета, чтобы не запутаться в их нагромождении.
3. Nyan Progress Bar - превратит шкалу загрузки в что-то менее скучное.

Выберите файлы или перетащите сюда

Отменить

Предпросмотр

Сохранить



# ДАШБОРД

Дашборд представляет из себя набор виджетов, отображающих ту или иную информацию о задачах в очереди. Виджеты автоматически обновляются в зависимости от выбранных фильтров и служат индикатором успешности работы над задачами.

## Новый дашборд

Название

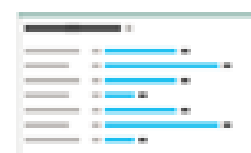
Расположение виджетов



Задачи  
Простой список задач



Сводная таблица  
Количество задач с указанными параметрами



Статистика по зад...  
Количество задач с указанным параметром

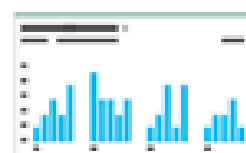


График событий  
Распределение событий по периодам



Заметка  
Текст с вики-разметкой





График «Создано/...  
Количество созданных и решённых задач



Сводная таблица с...  
Сводная таблица с суммой значений



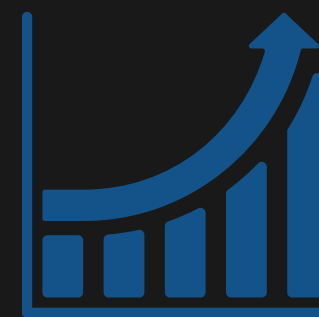
Форма приглашения  
Добавляйте коллег в Yandex Tracker



## ВИДЖЕТЫ



Задачи



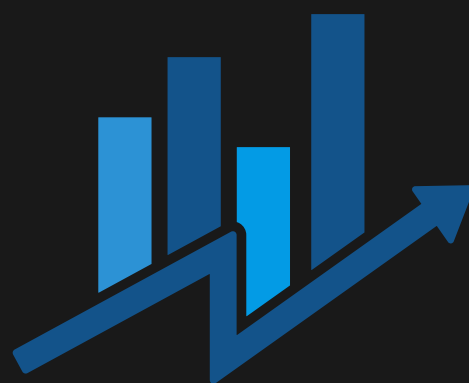
График




Таблица



Заметка



Статистика



Заметка

# Спасибо за внимание

Текст выступления: <https://disk.yandex.ru/i/3ghfIQCZXG5f2Q>

