

Задание 1.1

Описание задачи:

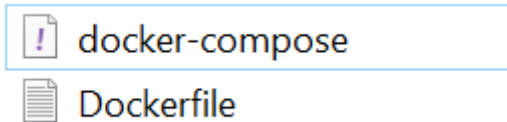
На основе материалов, опубликованных в примечаниях к заданию, установить необходимое ПО. В отчете поэтапно продемонстрировать процесс установки (в виде набора скриншотов) с ключевыми моментами установки.

Выполнение:

1. Уже был установлен Docker на компьютер.
2. Создан пустой каталог, в нем файл, в который был вставлен текст с репозитория.

```
C:\Users\mi\Desktop\pract_2025> echo. > Dockerfile
```

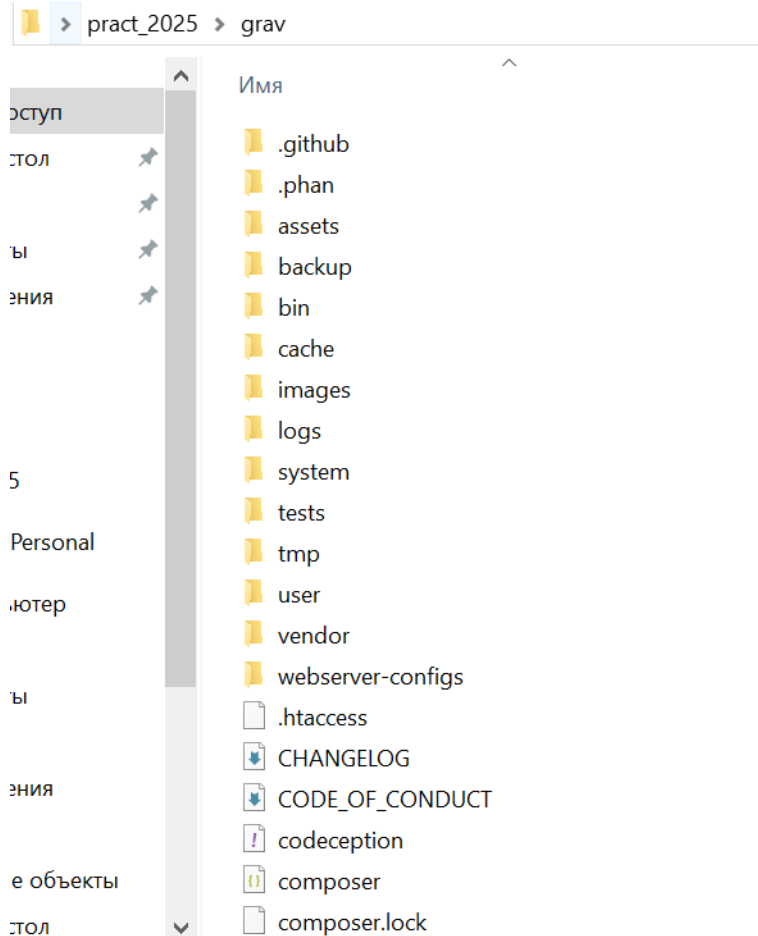
3. Также создан файл docker-compose.yml с текстом с того же репозитория.



```
C:\Users\mi\Desktop\pract_2025>type docker-compose.yml
volumes:
  grav-data:
    driver: local
    driver_opts:
      type: none
      device: $PWD/grav
      o: bind

services:
  grav:
    build: ./
    ports:
      - 8080:80
    volumes:
      - grav-data:/var/www/html
```

4. Создана папка grav, в которую распаковано содержимое скаченного архива с сайта <https://learn.getgrav.org/17/basics/installation>:



5. Пришлось поменять файл docker-compose.yml, т.к. при попытке запуска выдавалась ошибка, связанная с тем, что Docker не мог найти папку, которую я пыталась смонтировать. Это происходило из-за того, что использовался WSL 2, и нужно правильно указать путь к папке:

```
C: > Users > mi > Desktop > grav-test > docker-compose.yml
1  volumes:
2    grav-data:
3      driver: local
4      driver_opts:
5        type: none
6        device: $PWD/grav
7        o: bind
8
9  services:
10   grav:
11     build: ./
12     ports:
13       - 8080:80
14     volumes:
15       - /mnt/c/Users/mi/Desktop/grav-test/grav
16
```

(По пути папка, в которой лежат все файлы, была переименована с pract_2025 на grav-test)

6. Запуск командой docker-compose up:

```
[+] Running 2/3
  [?] Network grav-test_default      Created
  [?] Volume "grav-test_grav-data"  Created
  [?] Container grav-test-grav-1    Created
Attaching to grav-1
```

7. Теперь можно перейти по адресу localhost:8080:

localhost:8080 Grav Register Admin User | Grav

нель сайты, которые вы часто посещаете. Импортировать закладки

GRAV

The Admin plugin has been installed, but no **admin accounts** could be found. Please create an admin account to ensure your Grav install is secure...

Username *
lowercase chars only, e.g. 'admin'

Email *
valid email address

Password *
complex string at least 8 chars long

Confirm Password *
complex string at least 8 chars long

Full name *
e.g. 'Joe Schmoe'

Title
e.g. 'Administrator'

[Clear Form](#) [Create User](#)

8. После регистрации:

GRAV

Natalia Nechaeva
Super Admin

+

Dashboard

Configuration

Accounts 1

Pages 2

Plugins 1 8

Themes 1


Tools

Logout

Natalia Nechaeva <na.nechaeva02@gmail.com>

Entry saved successfully

Save location: user/accounts/hbjnmcd



Natalia Nechaeva

na.nechaeva02@gmail.com - Super Admin

Avatar by [gravatar.com](#). Or upload your own...

Drop your files here or click in this area

Account

Username *

hbjnmcd

Email *

na.nechaeva02@gmail.com

Password